

# META 3

## 2011

Julgar quantidade igual a de  
processos de conhecimento  
distribuídos em 2011 e  
parcela do estoque, com  
acompanhamento mensal.



## **META 3**

### **PANORAMA NACIONAL**

**Total de processos distribuídos em 2011**

**18.209.343**

**Total de processos julgados em 2011**

**16.824.490**

**Percentual de Cumprimento:**

**92,39%**

## TRIBUNAIS SUPERIORES

**Total de processos distribuídos em 2011**

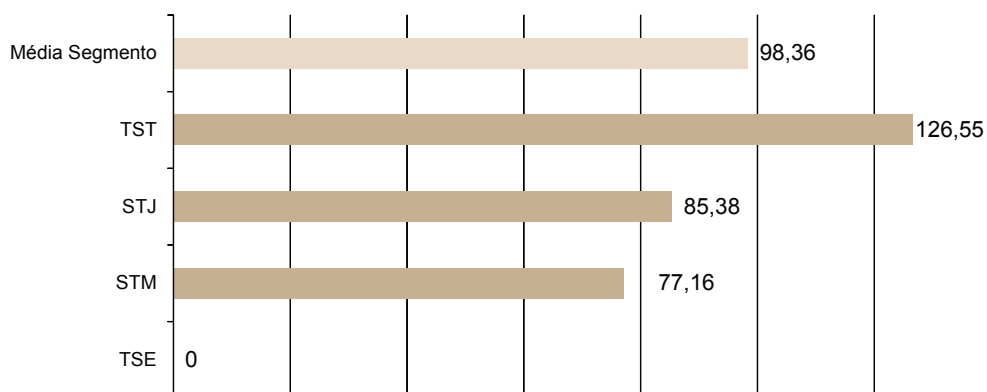
**427.694**

**Total de processos julgados em 2011**

**420.691**

**Percentual de Cumprimento:**

**98,36%**



## JUSTIÇA FEDERAL

**Total de processos distribuídos em 2011**

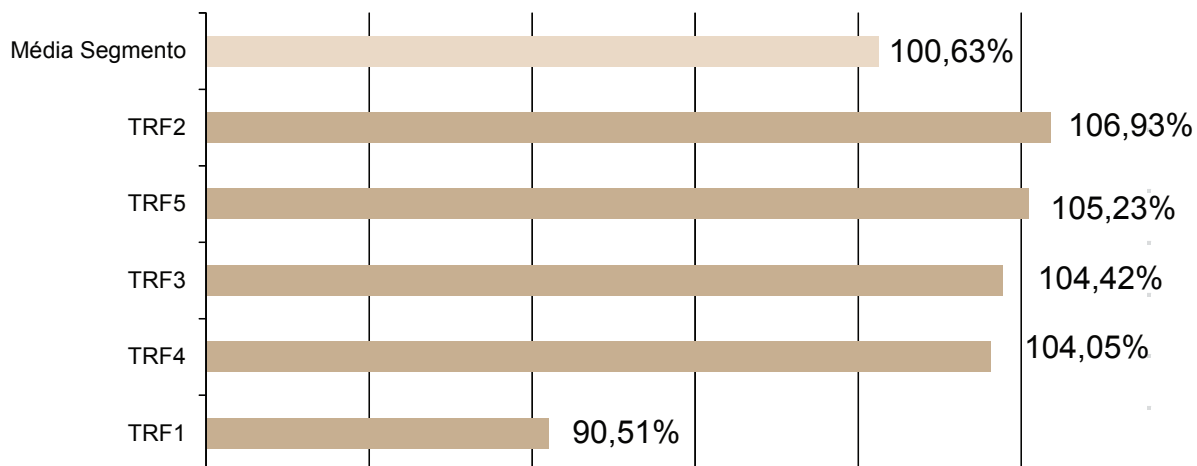
**2.510.126**

**Total de processos julgados em 2011**

**2.525.960**

**Percentual de Cumprimento:**

**100,63%**



## JUSTIÇA DO TRABALHO

**Total de processos distribuídos em 2011**

**2.701.304**

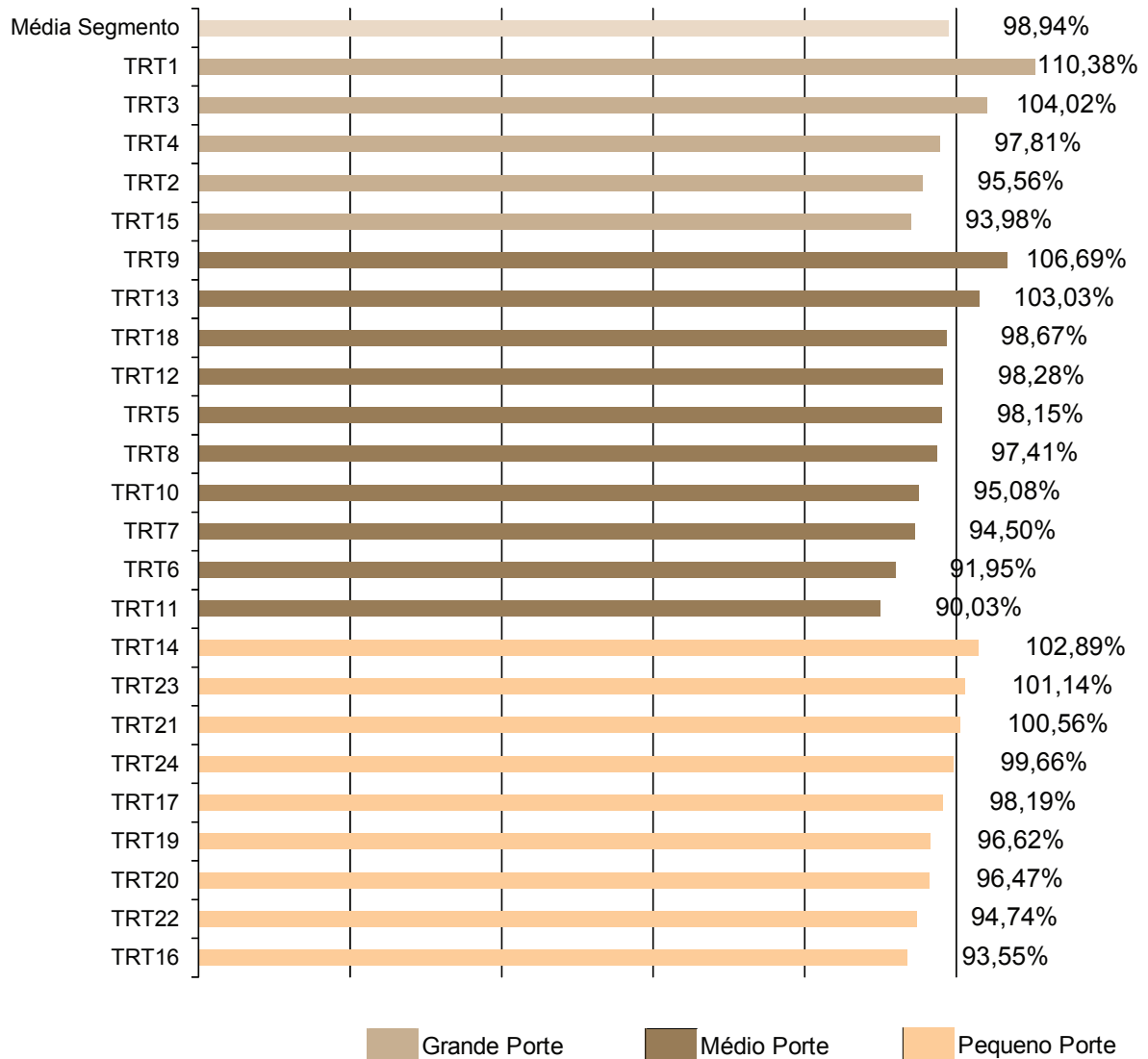
**Total de processos julgados em 2011**

**2.672.781**

**Percentual de Cumprimento:**

**98,94%**





## JUSTIÇA ELEITORAL

**Total de processos distribuídos em 2011**

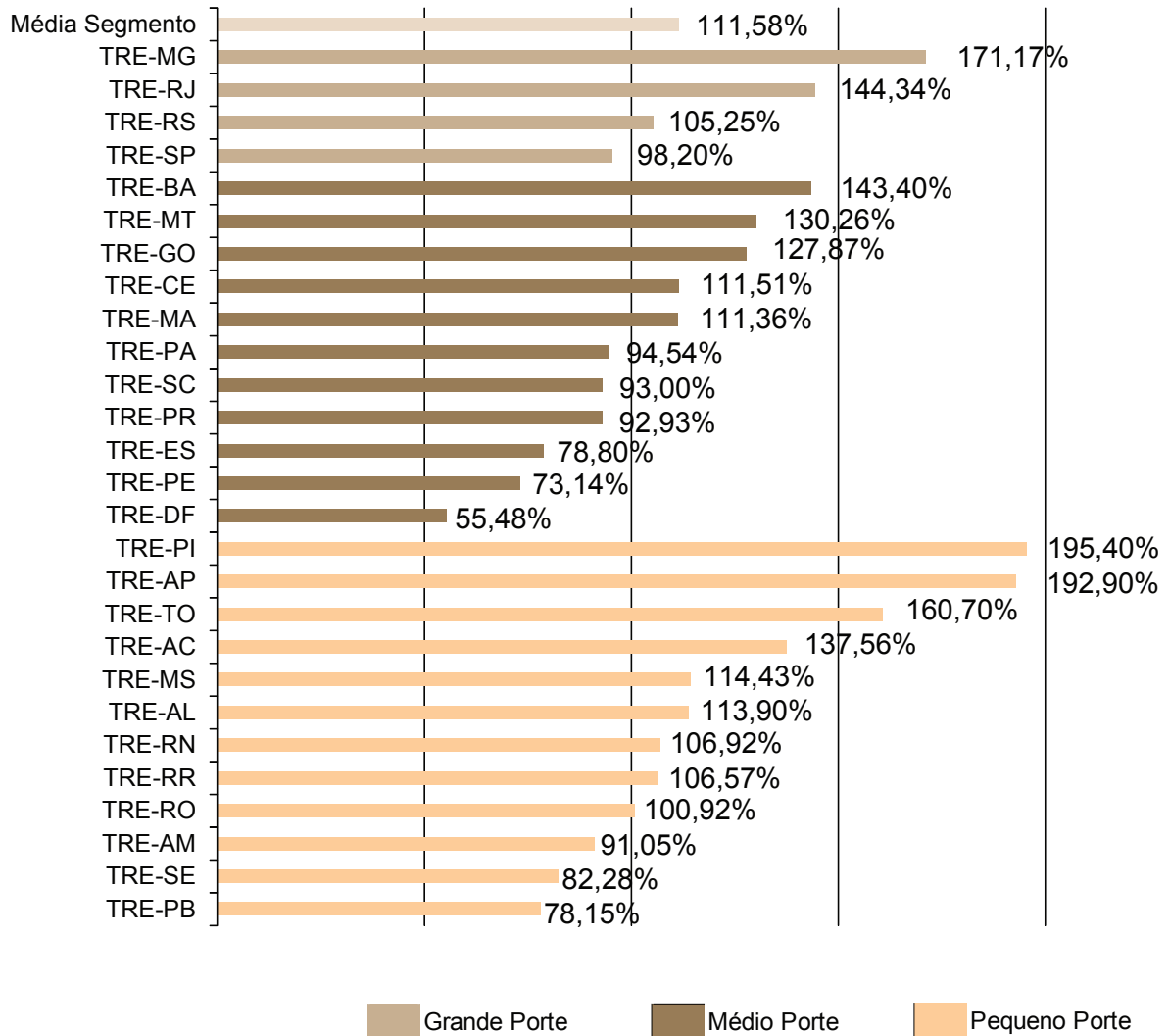
**103.193**

**Total de processos julgados em 2011**

**115.142**

**Percentual de Cumprimento:**

**111,58%**



## JUSTIÇA MILITAR

**Total de processos distribuídos em 2011**

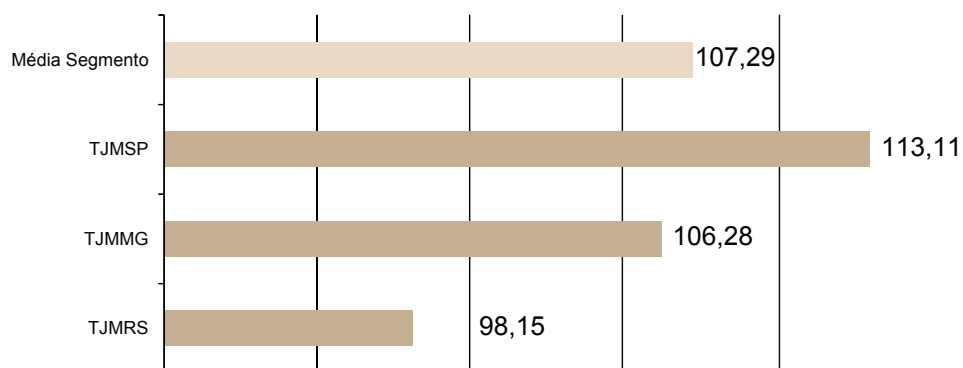
**4966**

**Total de processos julgados em 2011**

**5329**

**Percentual de Cumprimento:**

**107,29%**



## JUSTIÇA ESTADUAL

**Total de processos distribuídos em 2011**

**12.462.060**

**Total de processos julgados em 2011**

**11.084.587**

**Percentual de Cumprimento:**

**88,95%**

