

**SUMÁRIO EXECUTIVO
PESQUISAS DE OPINIÃO PÚBLICA**

OAB – 27 ESTADOS

Abril 2012



**25
anos**

METODOLOGIA

Todos os resultados aqui apresentados fazem parte de um estudo de pesquisas quantitativas telefônicas em todos os Estados brasileiros, mais o Distrito Federal. Essa pesquisa foi realizada pelo **Instituto de Pesquisas Sociais, Políticas e Econômicas (Ipespe)** no decorrer do mês de abril de 2012.

Ao todo foram realizadas 7.700 entrevistas, representativa de cada um das Unidades da Federação brasileira.

Na página seguinte está o número de entrevistas por UF desse estudo:

METODOLOGIA

Quantidade de entrevista por Estado:

UF	ENTREVISTAS
AC	200
AL	200
AM	200
AP	200
BA	300
CE	500
DF	500
ES	200
GO	200
MA	200
MG	300
MS	500
MT	500
PA	200

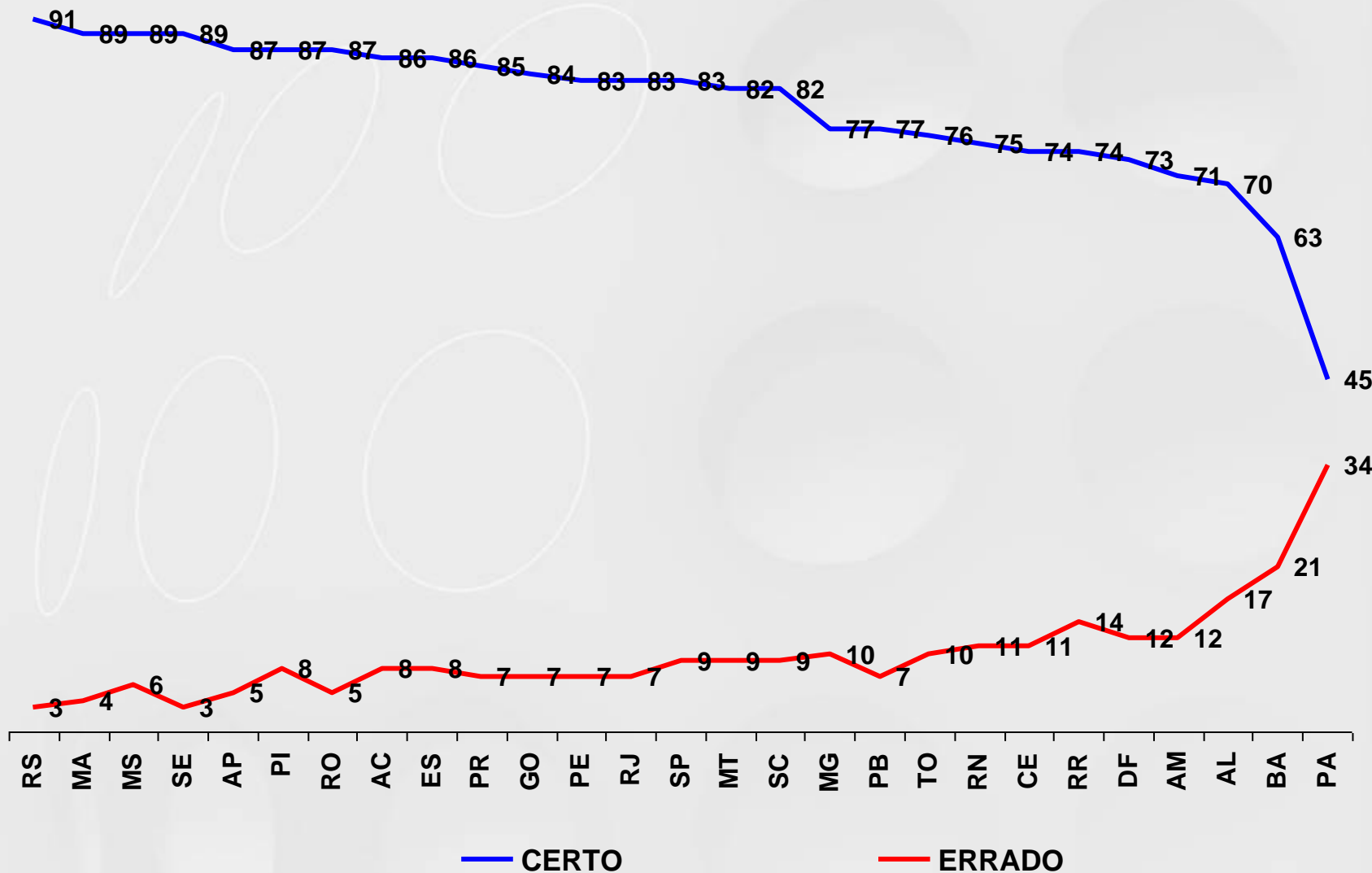
UF	ENTREVISTAS
PB	200
PE	200
PI	200
PR	300
RJ	300
RN	200
RO	200
RR	200
RS	300
SC	500
SE	200
SP	500
TO	200
TOTAL	7900

PRINCIPAIS RESULTADOS



25
anos

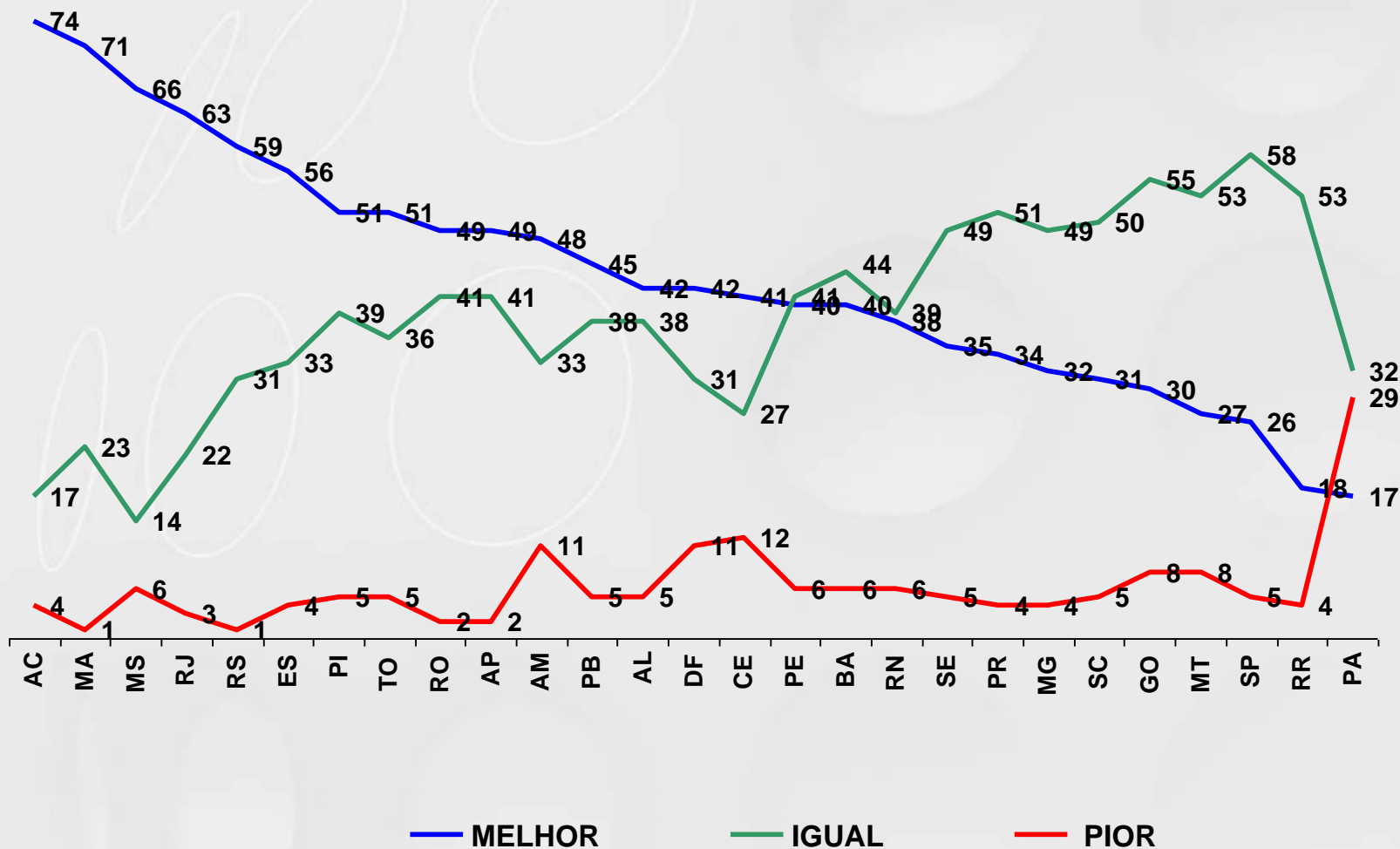
OPINIÃO SOBRE O CAMINHO QUE ESTÁ SENDO SEGUIDO PELA SECCIONAL DA OAB (%)



OPINIÃO SOBRE O CAMINHO QUE ESTÁ SENDO SEGUIDO PELA SECCIONAL DA OAB (%)

	CERTO	ERRADO	NS / NR
RIO GRANDE DO SUL	91	3	6
SERGIPE	89	3	9
MARANHÃO	89	4	7
MATO GROSSO DO SUL	89	6	5
RONDÔNIA	87	5	7
AMAPÁ	87	5	7
PIAUÍ	87	8	5
ACRE	86	8	6
ESPÍRITO SANTO	86	8	6
PARANÁ	85	7	8
GOIÁS	84	7	9
SÃO PAULO	83	9	8
PERNAMBUCO	83	7	10
RIO DE JANEIRO	83	7	10
SANTA CATARINA	82	9	8
MATO GROSSO	82	9	9
MINAS GERAIS	77	10	13
PARAÍBA	77	7	16
TOCANTINS	76	10	14
RIO GRANDE DO NORTE	75	11	14
CEÁRÁ	74	11	15
RORAIMA	74	14	13
BRASÍLIA	73	12	15
AMAZONAS	71	12	17
ALAGOAS	70	17	13
BAHIA	63	21	15
PARÁ	45	34	20

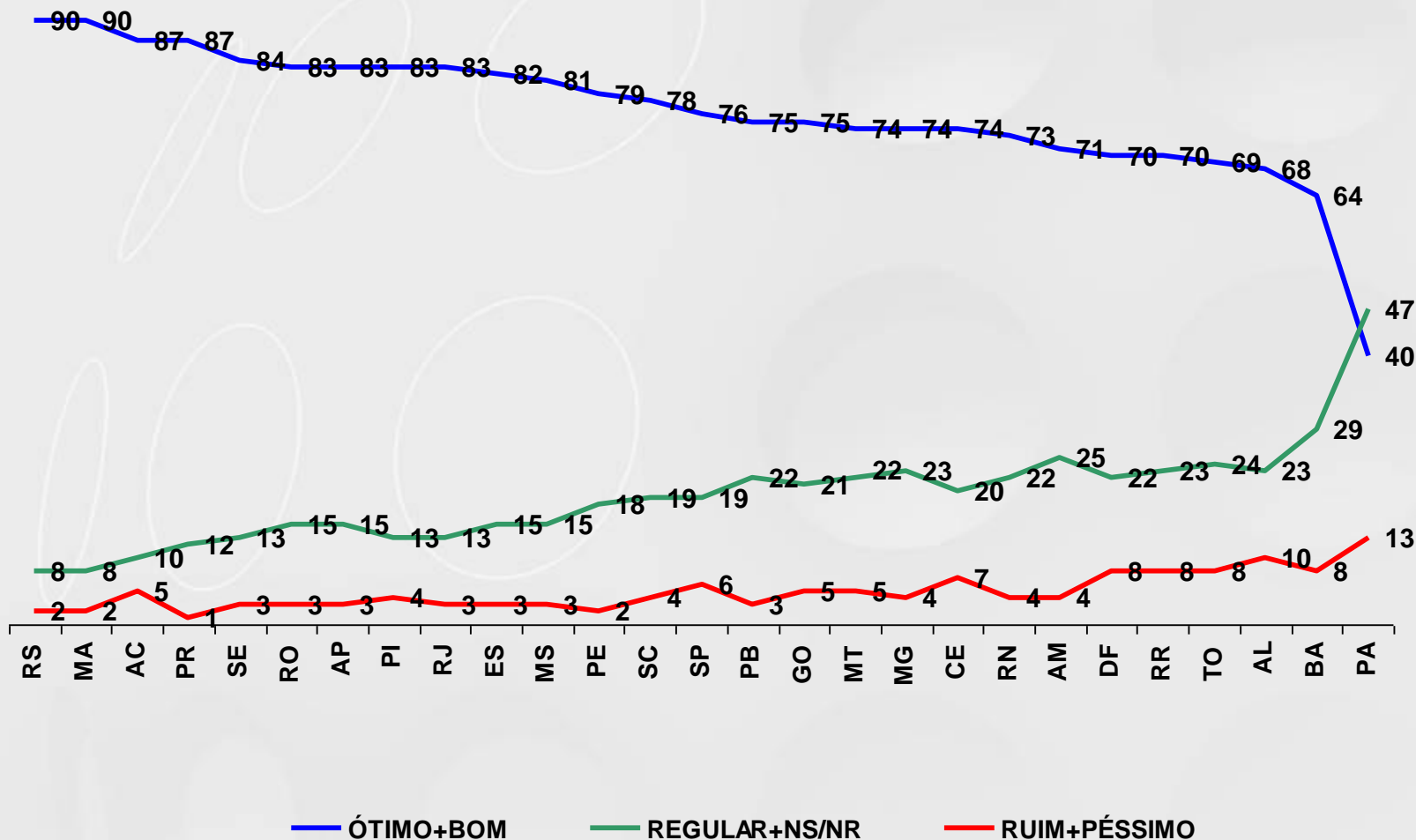
COMPRAÇÃO DA ATUAL GESTÃO COM A ANTERIOR (%)



COMPRAÇÃO DA ATUAL GESTÃO COM A ANTERIOR (%)

	MELHOR	IGUAL	PIOR
ACRE	74	17	4
MARANHÃO	71	23	1
MATO GROSSO DO SUL	66	14	6
RIO DE JANEIRO	63	22	3
RIO GRANDE DO SUL	59	31	1
ESPÍRITO SANTO	56	33	4
PIAUÍ	51	39	5
TOCANTINS	51	36	5
RONDÔNIA	49	41	2
AMAPÁ	49	41	2
AMAZONAS	48	33	11
PARAÍBA	45	38	5
ALAGOAS	42	38	5
BRASÍLIA	42	31	11
CEÁRÁ	41	27	12
PERNAMBUCO	40	41	6
BAHIA	40	44	6
RIO GRANDE DO NORTE	38	39	6
SERGIPE	35	49	5
PARANÁ	34	51	4
MINAS GERAIS	32	49	4
SANTA CATARINA	31	50	5
GOIÁS	30	55	8
MATO GROSSO	27	53	8
SÃO PAULO	26	58	5
RORAIMA	18	53	4
PARÁ	17	32	29

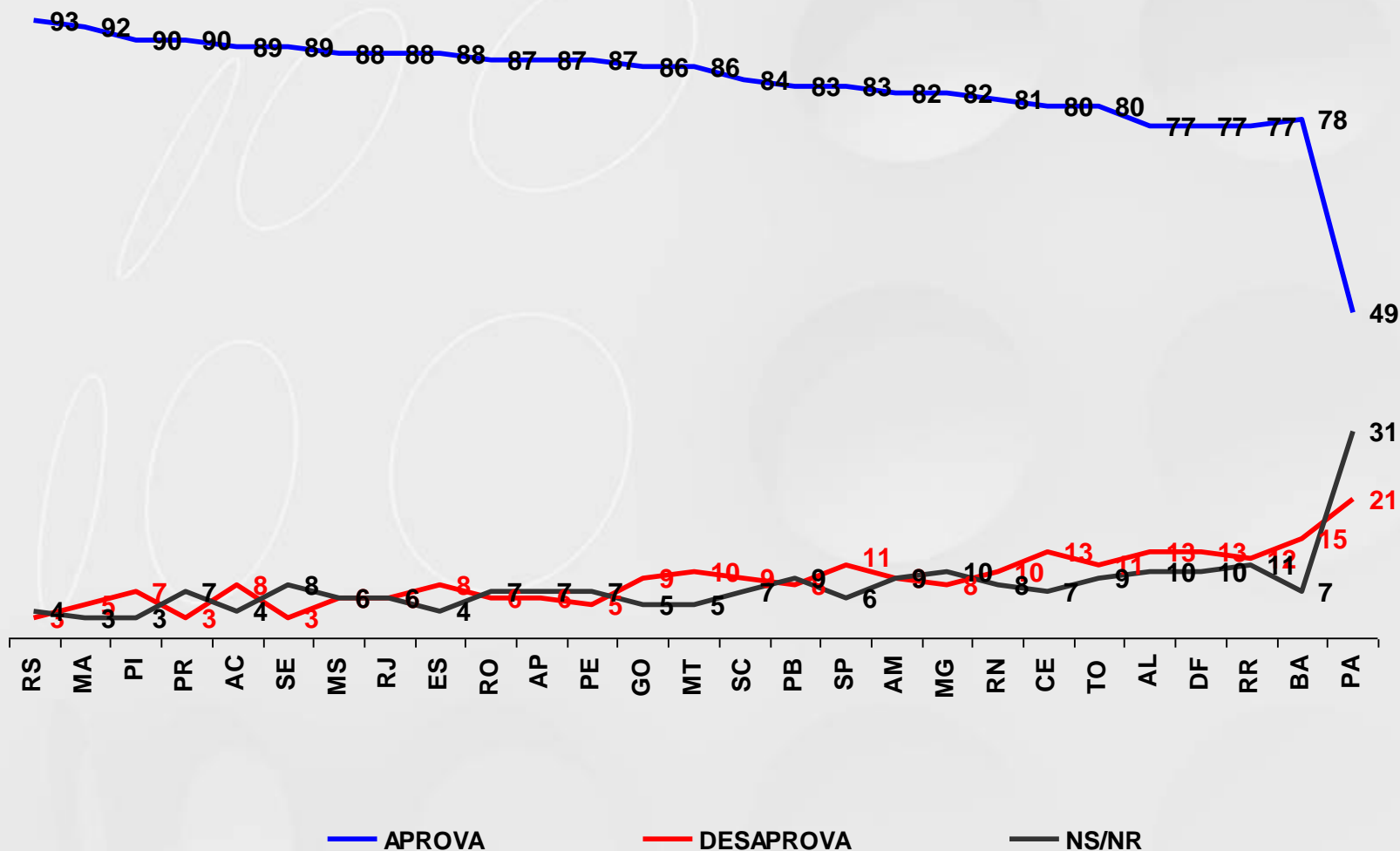
AVALIAÇÃO DA GESTÃO DO ATUAL PRESIDENTE DA OAB (%)



AVALIAÇÃO DA GESTÃO DO ATUAL PRESIDENTE DA OAB (%)

	ÓTIMO+BOM	REGULAR+NS/NR	RUIM+PÉSSIMO
RIO GRANDE DO SUL	90	8	2
MARANHÃO	90	8	2
ACRE	87	10	5
PARANÁ	87	12	1
SERGIPE	84	13	3
RONDÔNIA	83	15	3
AMAPÁ	83	15	3
PIAUÍ	83	13	4
RIO DE JANEIRO	83	13	3
ESPÍRITO SANTO	82	15	3
MATO GROSSO DO SUL	81	15	3
PERNAMBUCO	79	18	2
SANTA CATARINA	78	19	4
SÃO PAULO	76	19	6
PARAÍBA	75	22	3
GOIÁS	75	21	5
MATO GROSSO	74	22	5
MINAS GERAIS	74	23	4
CEÁRA	74	20	7
RIO GRANDE DO NORTE	73	22	4
AMAZONAS	71	25	4
BRÁSÍLIA	70	22	8
RORAIMA	70	23	8
TOCANTINS	69	24	8
ALAGOAS	68	23	10
BAHIA	64	29	8
PARÁ	40	47	13

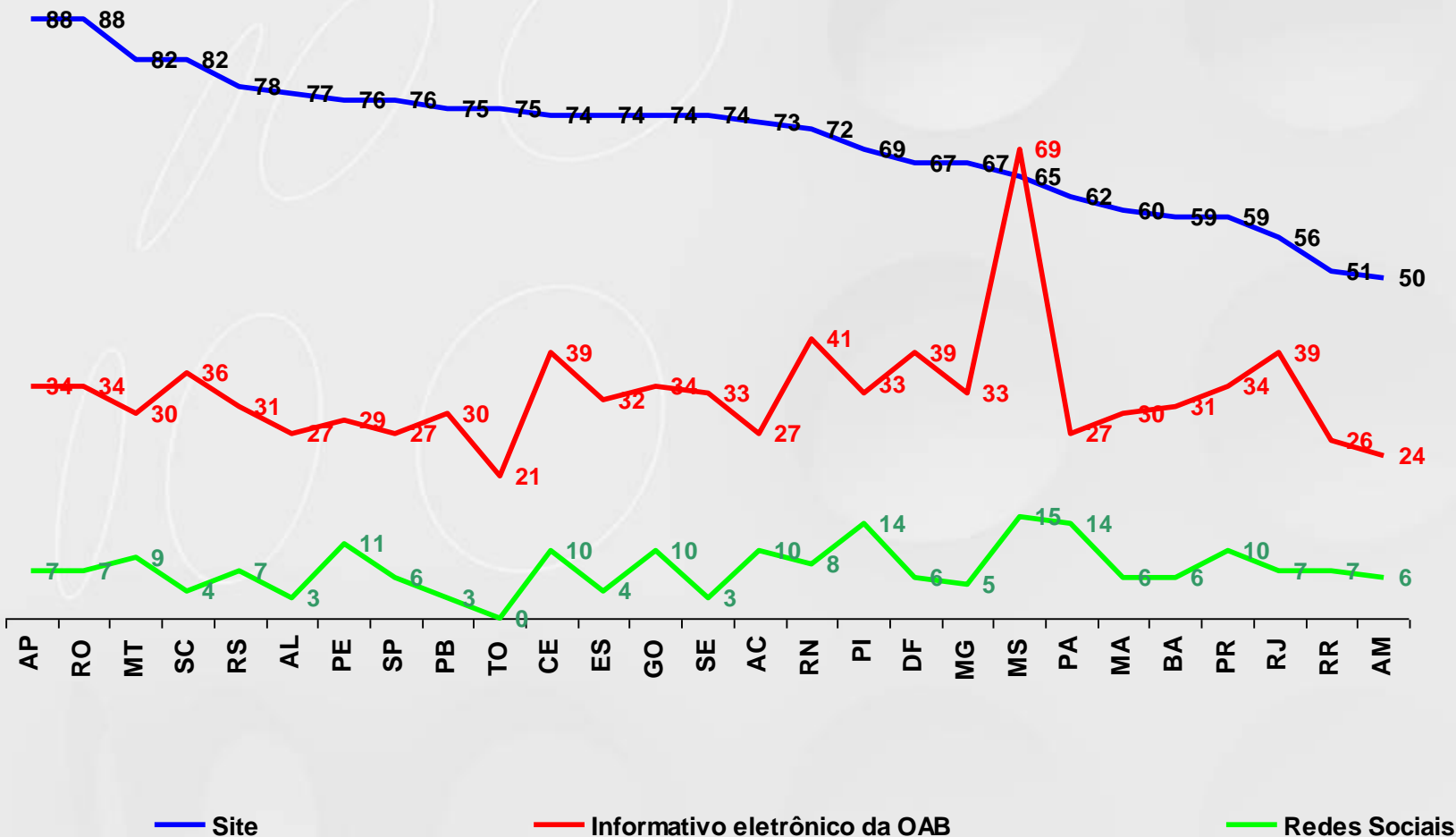
APROVAÇÃO DO ATUAL PRESIDENTE DA OAB (%)



APROVAÇÃO DO ATUAL PRESIDENTE DA OAB (%)

	APROVA	DESAPROVA	NS/NR
RIO GRANDE DO SUL	93	3	4
MARANHÃO	92	5	3
PIAUÍ	90	7	3
PARANÁ	90	3	7
ACRE	89	8	4
SERGIPE	89	3	8
MATO GROSSO DO SUL	88	6	6
RIO DE JANEIRO	88	6	6
ESPÍRITO SANTO	88	8	4
RONDÔNIA	87	6	7
AMAPÁ	87	6	7
PERNAMBUCO	87	5	7
GOIÁS	86	9	5
MATO GROSSO	86	10	5
SANTA CATARINA	84	9	7
PARAÍBA	83	8	9
SÃO PAULO	83	11	6
AMAZONAS	82	9	9
MINAS GERAIS	82	8	10
RIO GRANDE DO NORTE	81	10	8
CEÁRÁ	80	13	7
TOCANTINS	80	11	9
ALAGOAS	77	13	10
BRASÍLIA	77	13	10
RORAIMA	77	12	11
BAHIA	78	15	7
PARÁ	49	21	31

VEÍCULO MAIS UTILIZADO PARA INFORMAÇÕES SOBRE A OAB (%)

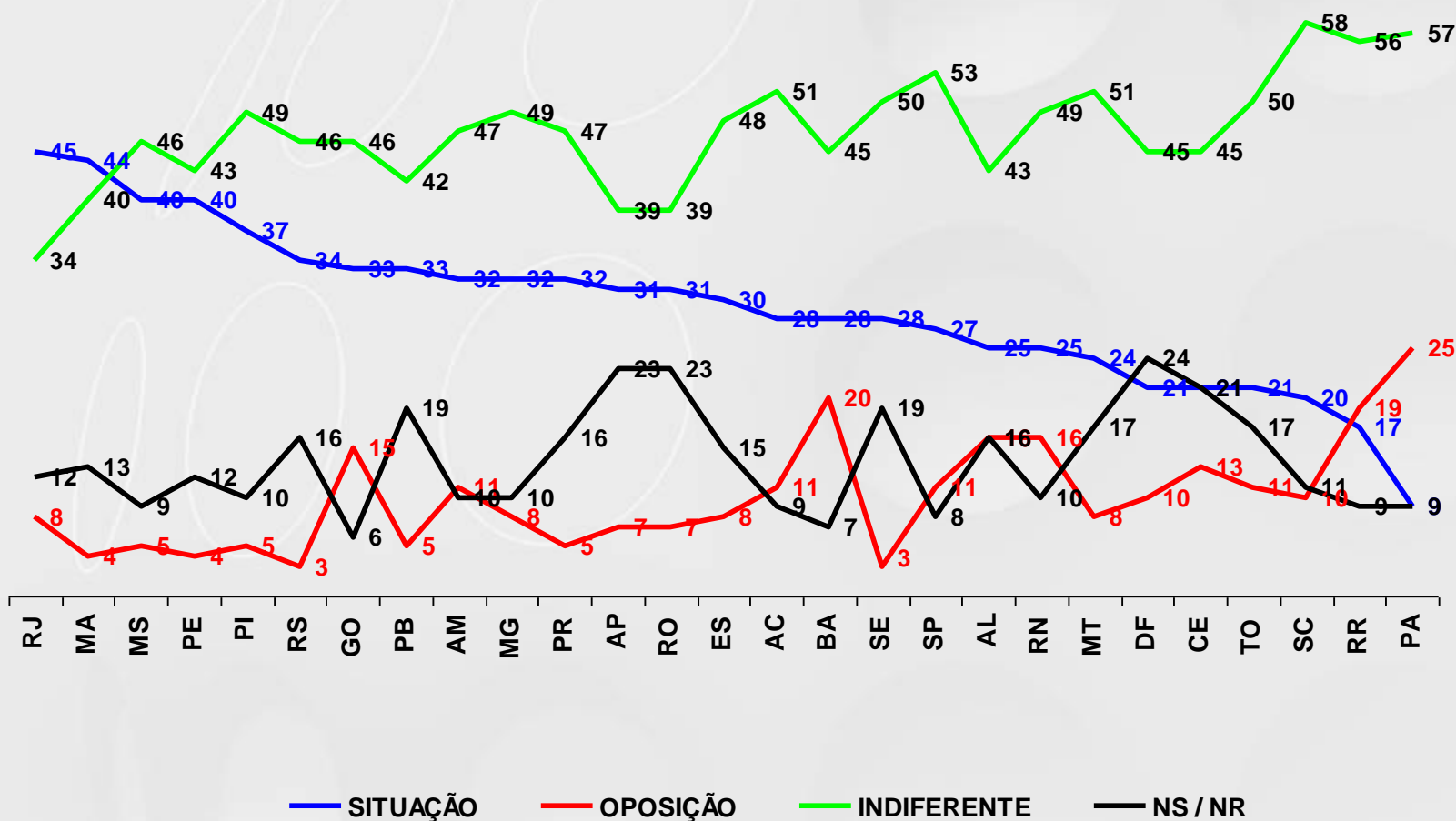


VEÍCULO MAIS UTILIZADO PARA INFORMAÇÕES SOBRE A OAB (%)

	Site	Informativo eletrônico	Mídia em geral	Redes Sociais	Informativos impressos da OAB
AMAPÁ	88	34	16	7	1
RONDÔNIA	88	34	16	7	1
MATO GROSSO	82	30	19	9	3
SANTA CATARINA	82	36	15	4	1
RIO GRANDE DO SUL	78	31	18	7	2
ALAGOAS	77	27	27	3	3
PERNAMBUCO	76	29	20	11	4
SÃO PAULO	76	27	22	6	8
PARAÍBA	75	30	22	3	-
TOCANTINS	75	21	30	-	-
CEÁRÁ	74	39	16	10	4
ESPÍRITO SANTO	74	32	16	4	4
GOIÁS	74	34	34	10	3
SERGIPE	74	33	20	3	1
ACRE	73	27	22	10	1
RIO GRANDE DO NORTE	72	41	24	8	1
PIAUÍ	69	33	19	14	3
BRASÍLIA	67	39	23	6	13
MINAS GERAIS	67	33	32	5	8
MATO GROSSO DO SUL	65	69	15	15	-
PARÁ	62	27	34	14	2
MARANHÃO	60	30	33	6	16
BAHIA	59	31	28	6	6
PARANÁ	59	34	32	10	8
RIO DE JANEIRO	56	39	42	7	11
RORAIMA	51	26	36	7	10
AMAZONAS	50	24	42	6	14

PREFERÊNCIA POR VOTO NAS ELEIÇÕES DESSE ANO

SITUAÇÃO/ OPOSIÇÃO (%)



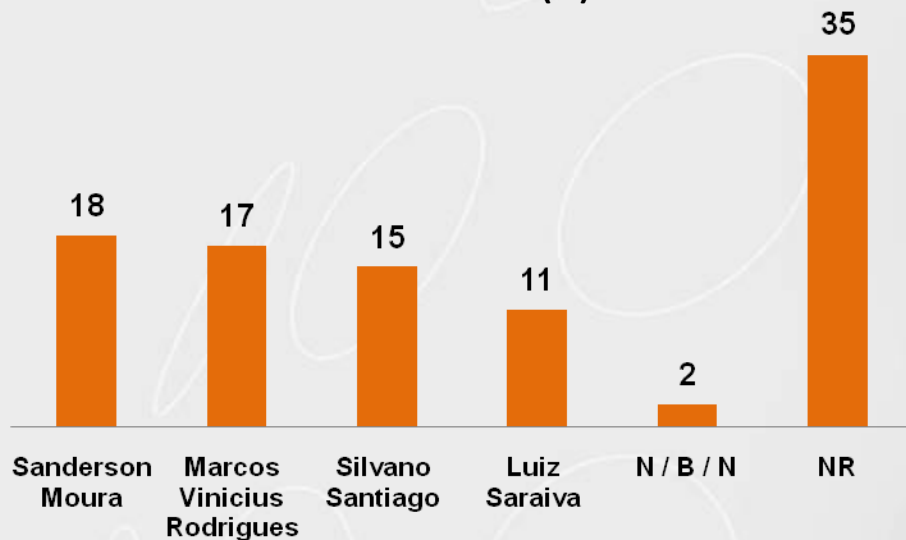
PREFERÊNCIA POR VOTO NAS ELEIÇÕES DESSE ANO

SITUAÇÃO/ OPOSIÇÃO (%)

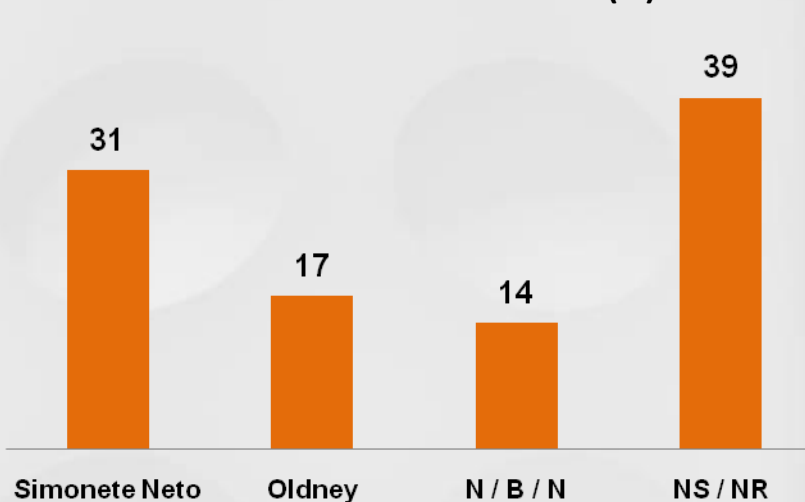
	SITUAÇÃO	OPOSIÇÃO	INDIFERENTE	NS / NR
RIO DE JANEIRO	45	8	34	12
MARANHÃO	44	4	40	13
MATO GROSSO DO SUL	40	5	46	9
PERNAMBUCO	40	4	43	12
PIAUÍ	37	5	49	10
RIO GRANDE DO SUL	34	3	46	16
GOIÁS	33	15	46	6
PARAÍBA	33	5	42	19
AMAZONAS	32	11	47	10
MINAS GERAIS	32	8	49	10
PARANA	32	5	47	16
AMAPÁ	31	7	39	23
RONDÔNIA	31	7	39	23
EPIRÍTO SANTO	30	8	48	15
ACRE	28	11	51	9
BAHIA	28	20	45	7
SEREGIPE	28	3	50	19
SÃO PAULO	27	11	53	8
ALAGOAS	25	16	43	16
RIO GRANDE DO NORTE	25	16	49	10
MATO GROSSO	24	8	51	17
DISTRITO FEDERAL	21	10	45	24
CEARÁ	21	13	45	21
TOCANTINS	21	11	50	17
SANTA CATARINA	20	10	58	11
RORAIMA	17	19	56	9
PARÁ	9	25	57	9

INTENÇÃO DE VOTO PARA PRESIDENTE DA OAB (%)

ACRE – ESTIMULADA (%)



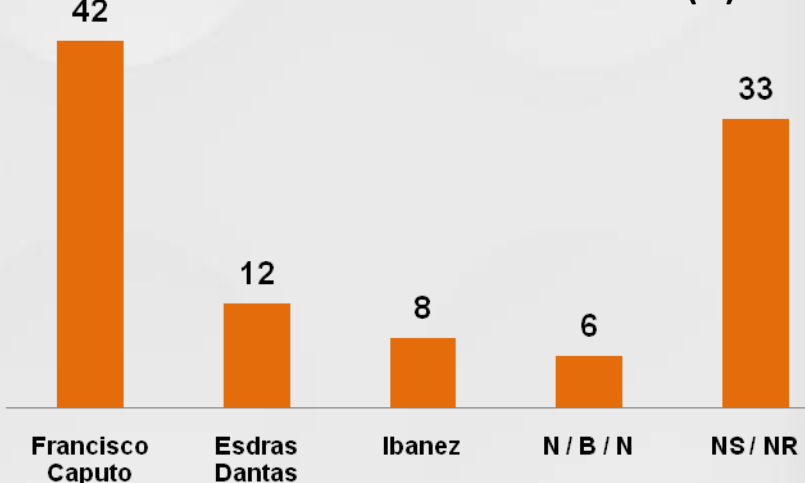
AMAZONAS – ESTIMULADA (%)



BAHIA – ESTIMULADA (%)

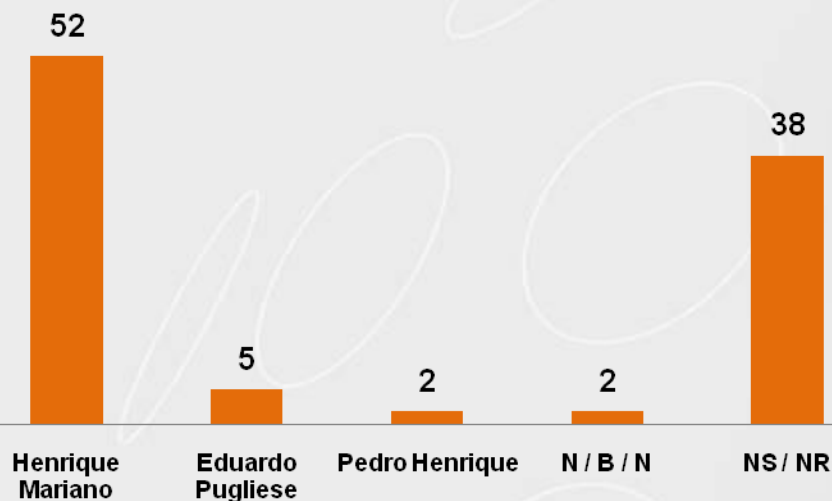


DISTRITO FEDERAL – ESTIMULADA (%)

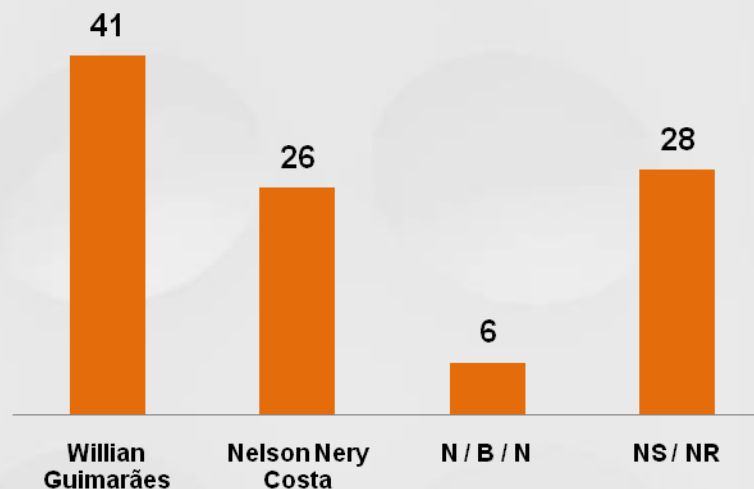


INTENÇÃO DE VOTO PARA PRESIDENTE DA OAB (%)

PERNAMBUCO – ESTIMULADA (%)



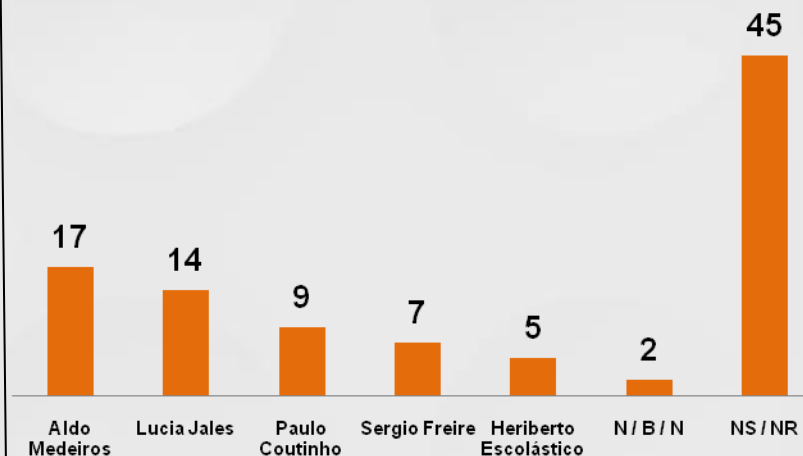
PIAUÍ – ESTIMULADA (%)



RIO DE JANEIRO – ESTIMULADA (%)

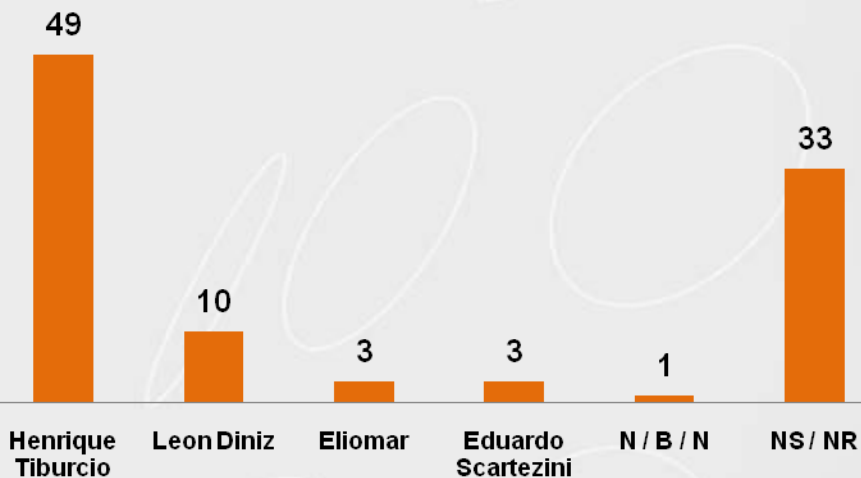


RIO GRANDE DO NORTE – ESTIMULADA (%)




INTENÇÃO DE VOTO PARA PRESIDENTE DA OAB (%)

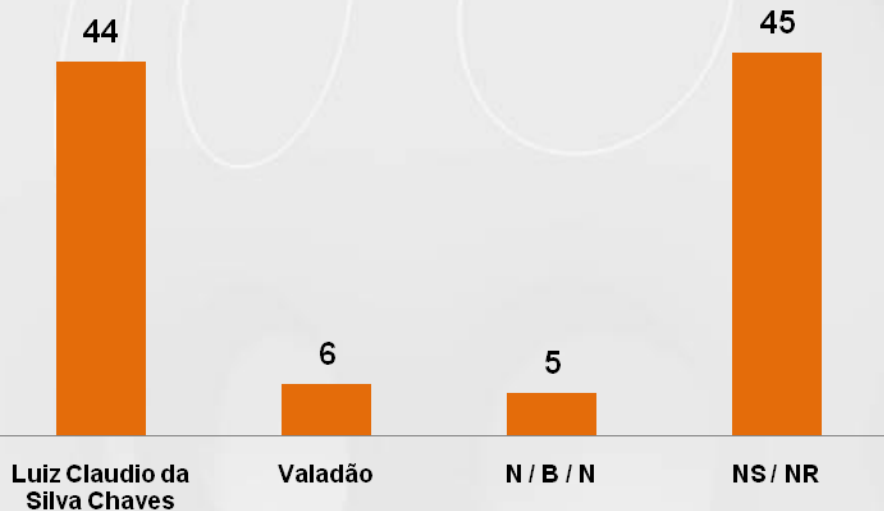
GOIÁS – ESTIMULADA (%)



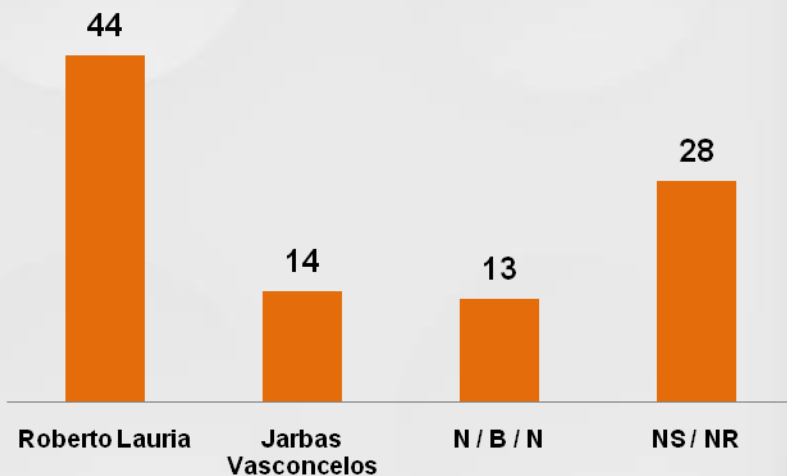
SÃO PAULO – ESTIMULADA (%)



MINAS GERAIS – ESTIMULADA (%)

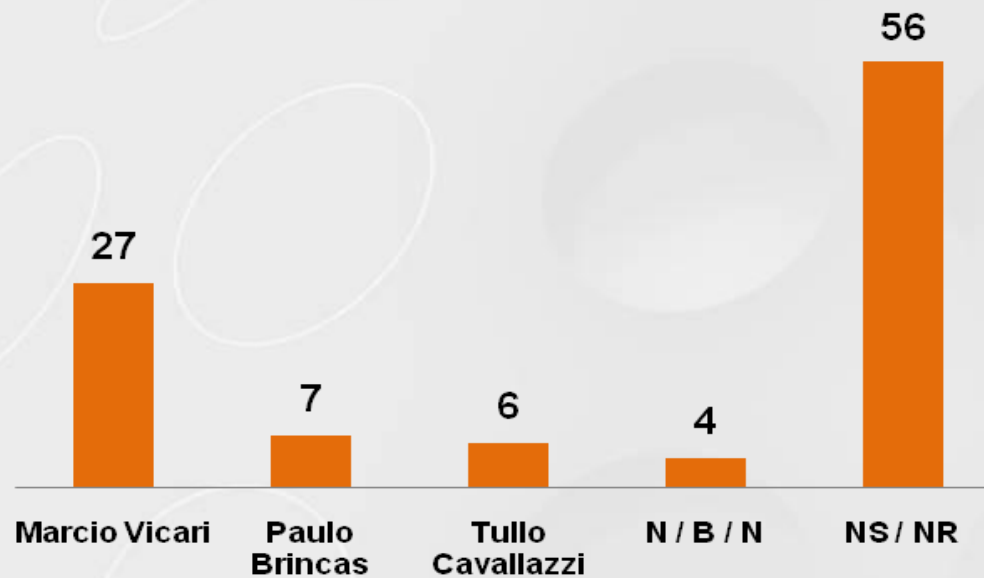


PARÁ – ESTIMULADA (%)



INTENÇÃO DE VOTO PARA PRESIDENTE DA OAB (%)

SANTA CATARINA – ESTIMULADA (%)



INTENÇÃO DE VOTO PARA PRESIDENTE DA OAB (%)

AMAPA – ESPONTÂNEA (%)

	ESPONTÂNEA
Alex Saquis	3
Celso Ceccatto	1
Dr Hélio Costa	1
Ivan Maquia Velle	1
Zênia	0
Outro nome	0
NS / NR	93

CEARÁ – ESPONTÂNEA (%)

	ESPONTÂNEA
Dr. Valdetario Monteiro	13
Erinaldo Dantas	4
Hélio Leitão	1
Edson Santana	0
Outro nome	2
N / B / N	0
NS / NR	79

ALAGOAS – ESPONTÂNEA (%)

	ESPONTÂNEA
Omar Coelho de Melo	5
Welton Roberto	4
Marcelo Brado	3
N / B / N	2
NS / NR	85

ESPÍRITO SANTO – ESPONTÂNEA (%)

	ESPONTÂNEA
Dr. Homero Mafra	19
N / B / N	1
NS / NR	80

INTENÇÃO DE VOTO PARA PRESIDENTE DA OAB (%)

MATO GROSSO – ESPONTÂNEA (%)

	ESPONTÂNEA
Dr. Cláudio Stábile Ribeiro	11
Luciana Serafin	1
Paulo Taquis	1
Almino Afonso	1
João Celestino Correia	1
Marcelo Teodoro	0
Outro candidato	1
N / B / N	3
NS / NR	81

PARAÍBA – ESPONTÂNEA (%)

	ESPONTÂNEA
Dr. Odon Bezerra	6
Caio Lacerda	1
Paulo Maia	1
Outro candidato	0
N / B / N	0
NS / NR	91

MARANHÃO – ESPONTÂNEA (%)

	ESPONTÂNEA
Dr. Mário de Andrade Macieira	27
N / B / N	1
NS / NR	72

MATO GROSSO DO SUL – ESPONTÂNEA (%)

	ESPONTÂNEA
Alessandro Brito	9
Ulisses	8
Dr. Libanez Rocha	3
Ricardo Assis	2
Florindo	2
N / B / N	2
NS / NR	75

INTENÇÃO DE VOTO PARA PRESIDENTE DA OAB (%)

PARANÁ – ESPONTÂNEA (%)

	ESPONTÂNEA
Dr. Lucio Glomb	3
Outro nome	2
N / B / N	1
NS / NR	95

RONDÔNIA – ESPONTÂNEA (%)

	ESPONTÂNEA
Dr. Helio Vieira da Costa	4
Ivan Maquia Velle	1
Celso Cecato	1
Dr. Alex Saquis	1
Outro nome	0
NS / NR	93

RORAIMA – ESPONTÂNEA (%)

	ESPONTÂNEA
Oneildo	21
Demontier	17
Ednaldo	6
Rodolfo	6
N / B / N	5
NS / NR	45

RIO GRANDE DO SUL – ESPONTÂNEA (%)

	ESPONTÂNEA
Dr. Claudio Lamachia	17
Outro nome	4
N / B / N	1
NS / NR	78

INTENÇÃO DE VOTO PARA PRESIDENTE DA OAB (%)

SERGIPE – ESPONTÂNEA (%)

	ESPONTÂNEA
Dr. Carlos Augusto	12
N B / N	2
NS / NR	87

TOCANTINS – ESPONTÂNEA (%)

	ESPONTÂNEA
Dr. Ercílio Bezerra	6
Epitácio Brandão	3
Mário Rivas	1
N B / N	1
NS / NR	89