



**Mapeamento da proficiência do idioma Inglês na América Latina**



Michael Page

Page Personnel



## Sumário Executivo

Apresentação	3
Metodologia	4
<b>Executivos:</b>	
Proficiência por área de atuação no Brasil	5
Proficiência por indústrias do Brasil	6
Proficiência por região do Brasil	7
<b>Profissionais Técnicos e Analistas:</b>	
Proficiência por área de atuação no Brasil	8
Proficiência por indústrias do Brasil	9
Proficiência por região do Brasil	10
<b>Comparativos América Latina:</b>	
Proficiência por países - Executivos	11
Proficiência por países - Profissionais	12

## **O PageGroup**

Presente em 34 países e responsável pela contratação de mais de 30 mil executivos no mundo todos os anos, o PageGroup é pioneiro em seu segmento na América Latina, onde há 12 anos é líder de mercado no recrutamento especializado de executivos. Conta com 22 escritórios na região e recruta através de 3 unidades de negócios: Page Executive para alta direção, Michael Page para cargos de média gestão e Page Personnel para cargos técnicos e de suporte ao gestor.

## **O idioma Inglês**

Estima-se que cerca de 1,8 bilhões de pessoas no mundo falem inglês. É a língua oficial de 54 países ao redor do globo. Desta forma, o idioma se tornou um instrumento global de comunicação usado no cotidiano e em relações comerciais de diversos níveis. Consequentemente, na maioria dos casos, os profissionais que tem um bom inglês crescem mais rapidamente dentro das organizações. Considerado o idioma universal, em um âmbito corporativo, o Inglês está presente em praticamente todas as empresas do mundo, especialmente as empresas multinacionais.

## **A pesquisa**

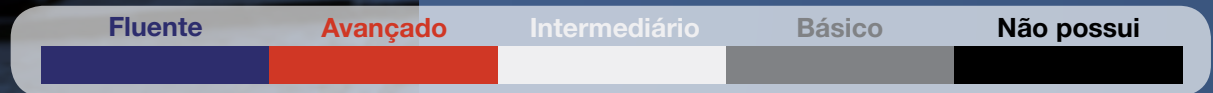
Este livro reúne as respostas dos profissionais que passaram em entrevista no grupo e responderam a uma pesquisa de opinião que respeita o anonimato dos respondentes. Mais de 8.000 profissionais no Brasil, Argentina, Chile e México responderam nossa pesquisa e nos permitiram criar este mapeamento inédito na região.

## Metodologia

A pesquisa contou com a participação de profissionais de diversos setores, cargos e níveis profissionais, separados aqui em dois grupos: Média e Alta Gerência (Executivos) e profissionais técnicos e de suporte à gestão (Profissionais Técnicos e Analistas). Foi realizada através de abordagem por e-mail confidencial direcionado a nossa base de relacionamento, com um sistema de envio e tabulação de respostas que não permite identificar o respondente.

Para apresentar o nível de proficiência no idioma dos profissionais, utilizamos o padrão abaixo:

### Nível do idioma Inglês:

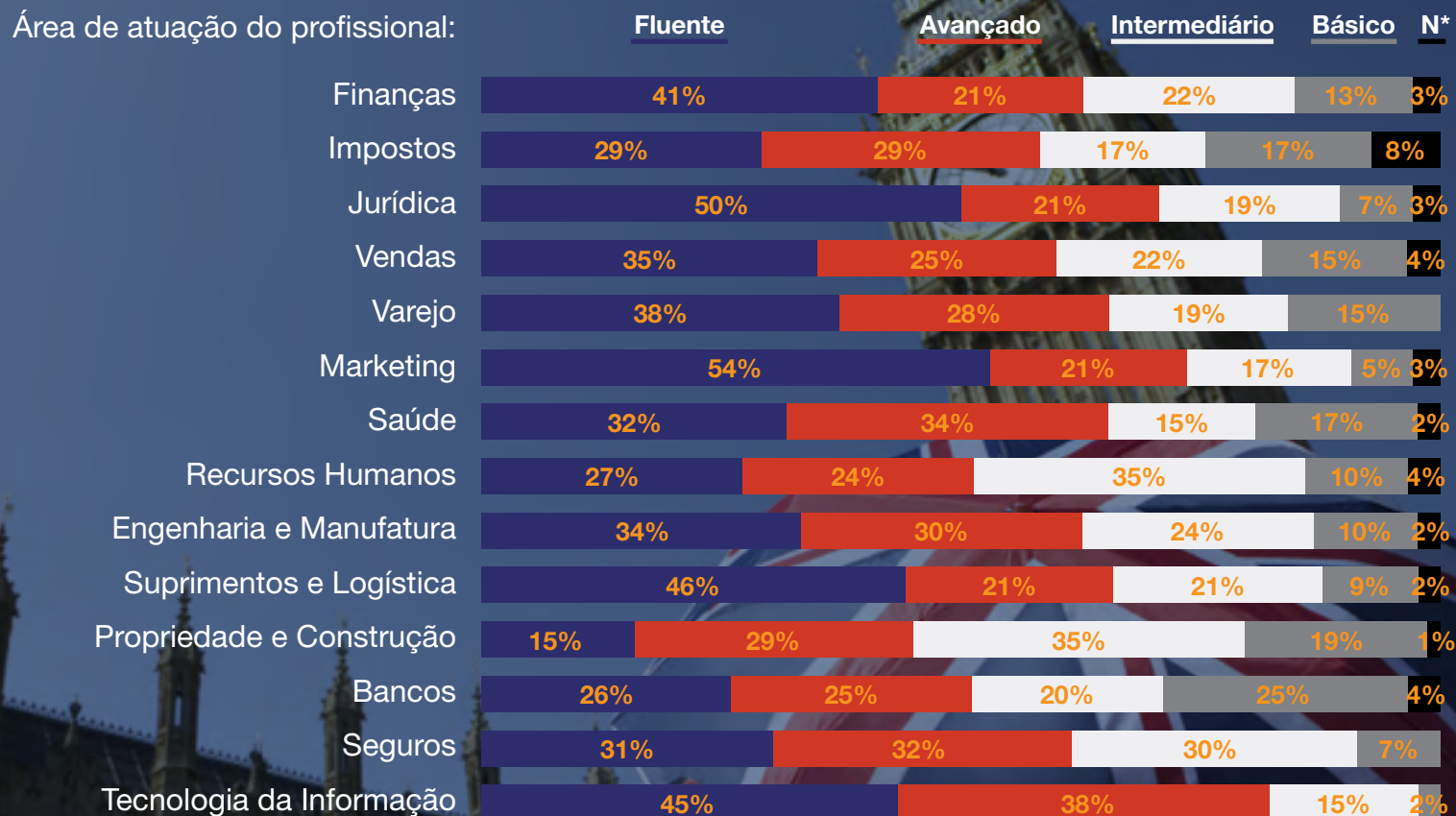


Os resultados serão apresentados a seguir primeiramente com as porcentagens de proficientes na língua inglesa entre os executivos brasileiros, em seguida os profissionais técnicos e por fim, o comparativo geral com outros países da América Latina. Vale ressaltar que a pesquisa não tem caráter de teste e apenas coletou a própria visão do profissional com relação ao seu nível de proficiência.



# Executivos

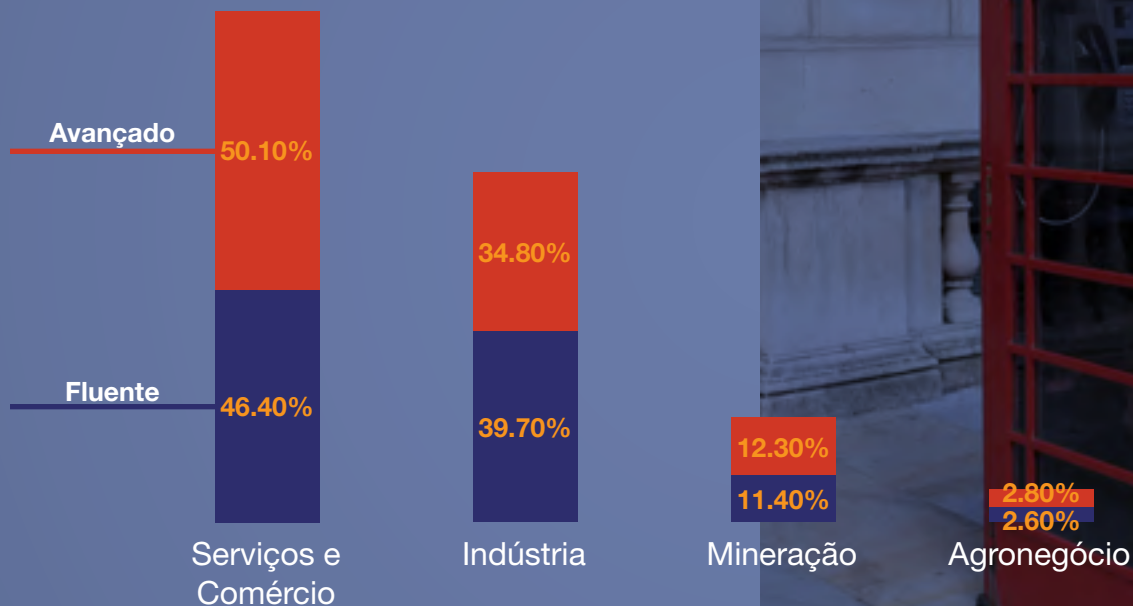
## Proficiência por área de atuação no Brasil (Executivos)



\*Não possui

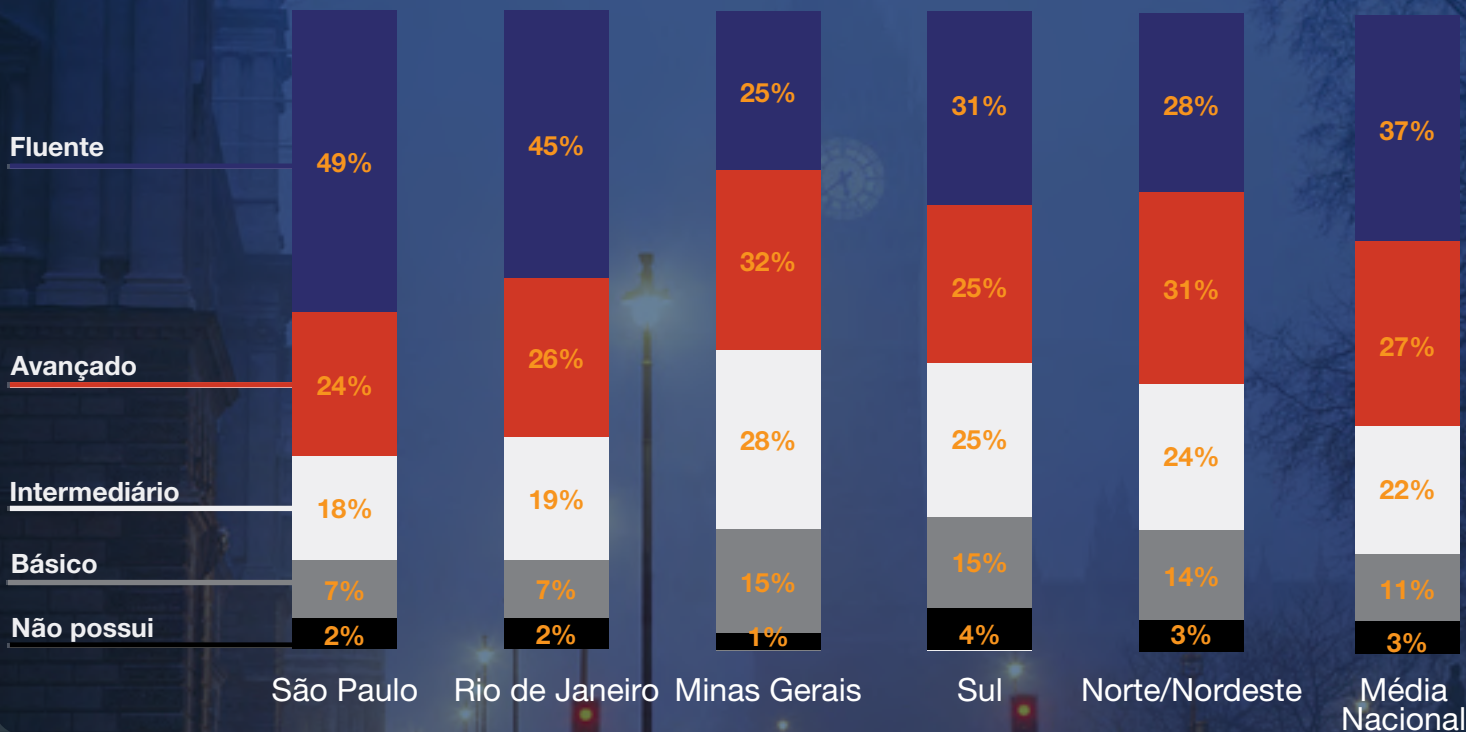
## Proficiência por setores no Brasil (Executivos)

Quando separados os números de profissionais em nível fluente e avançado pelo setor industrial, percebemos diferenças drásticas:



## Proficiência nas principais regiões do Brasil (Executivos)

Separando os respondentes pelas principais regiões de negócios do país, traçamos mais uma vertente do mapa do idioma Inglês: a proficiência por região (e Estados) no Brasil. Aqui os percentuais para os Executivos (incluindo as respostas de Gerentes e Diretores):

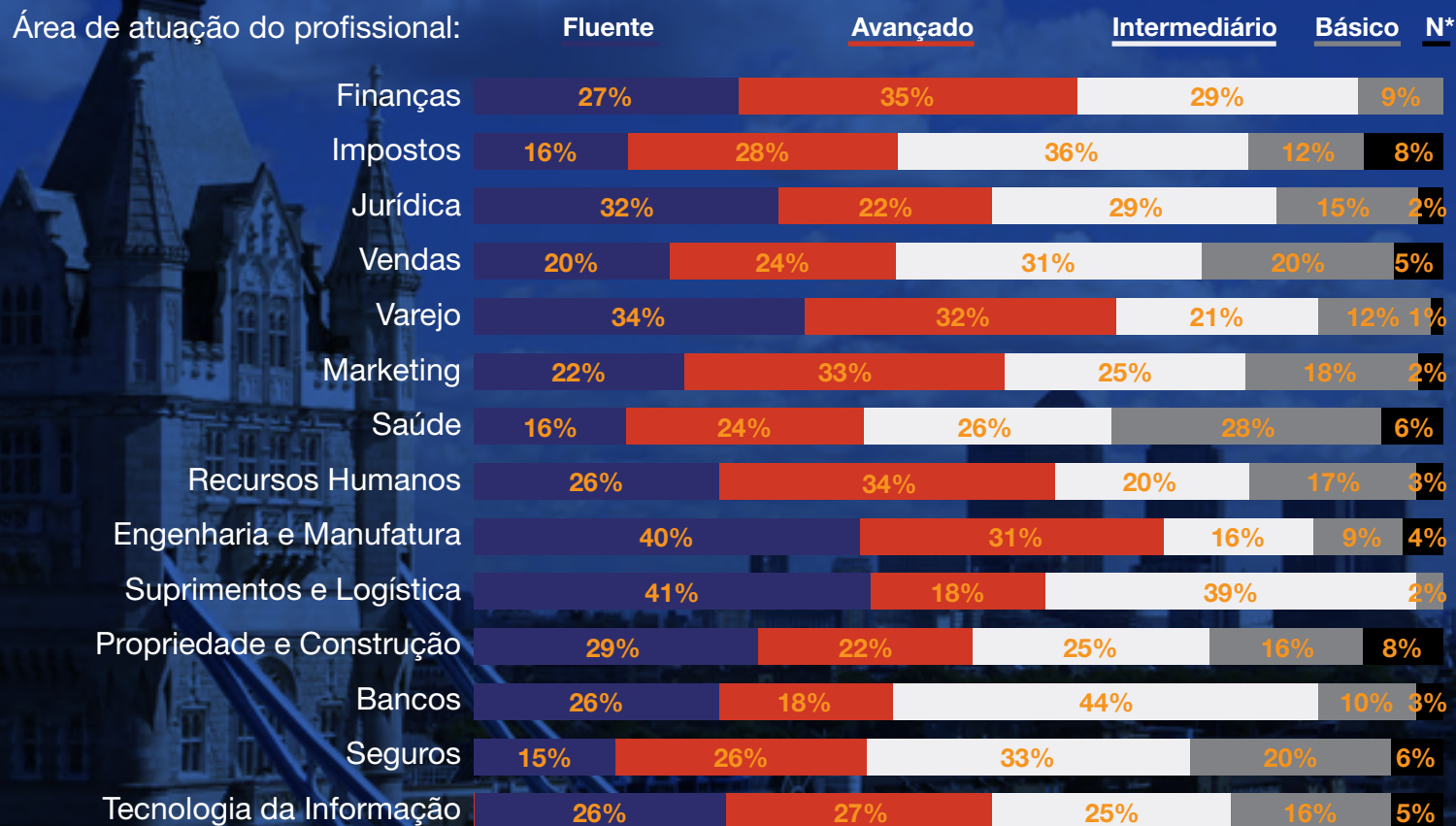






# Profissionais Técnicos e Analistas

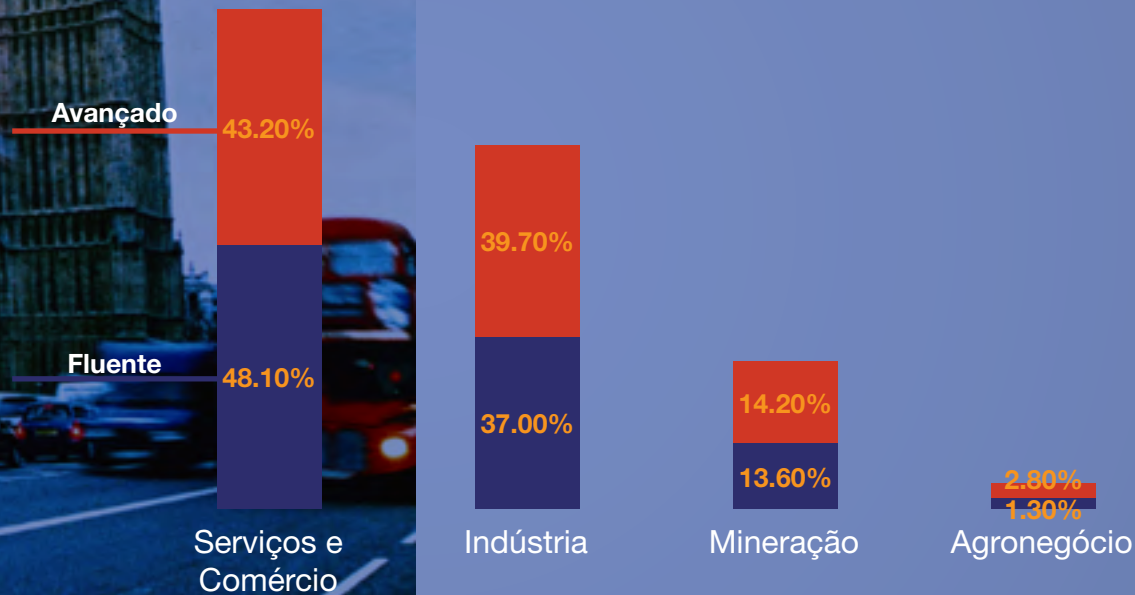
## Proficiência por área de atuação no Brasil (Profissionais Técnicos e Analistas)



\*Não possui

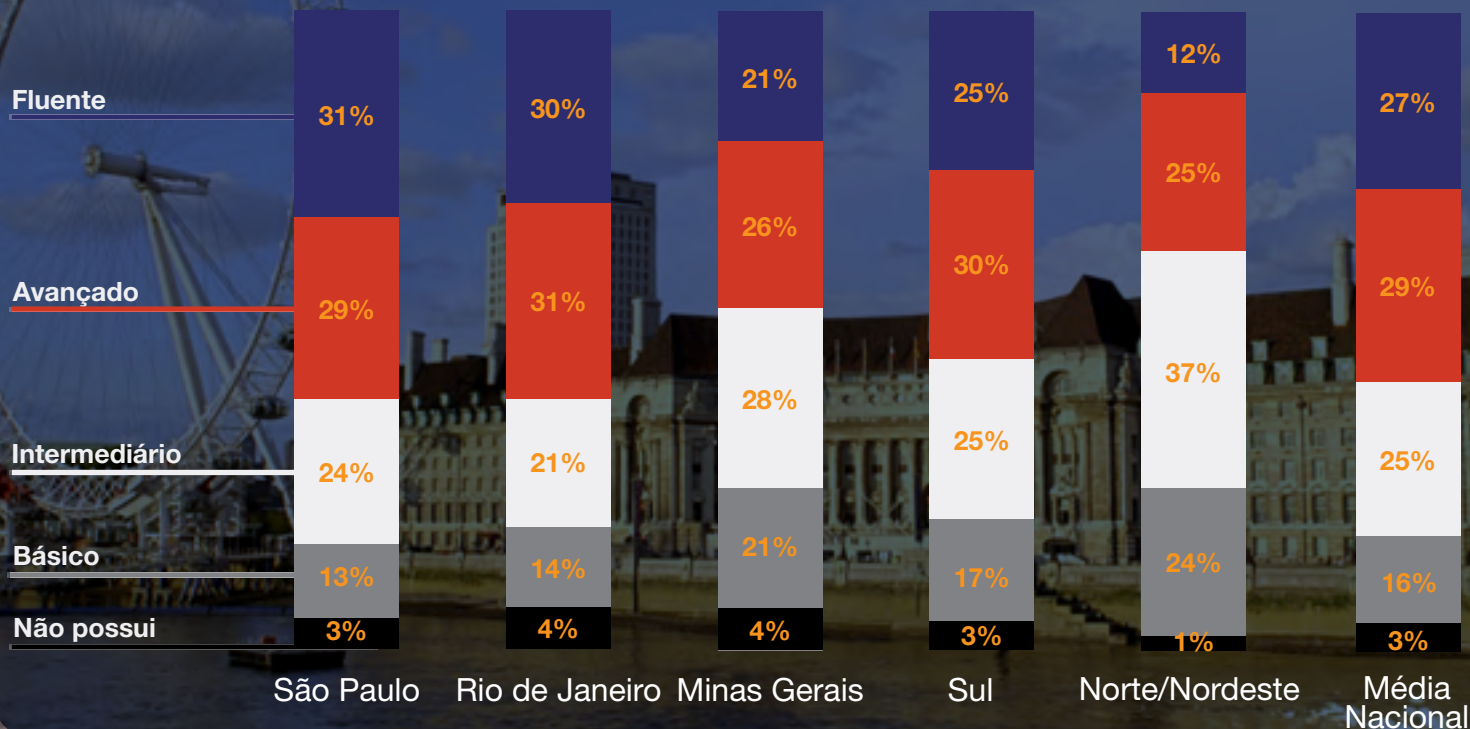
## Proficiência por setores no Brasil (Profissionais Técnicos e Analistas)

Os profissionais técnicos e de suporte à gestão são em sua maioria mais jovens. Quando divididos pelo setor de atuação, demonstram as mesmas diferenças drásticas entre setores:



## Proficiência nas principais regiões do Brasil (Profissionais Técnicos e Analistas)

Separando os respondentes pelas principais regiões de negócios do país, traçamos mais uma vertente do mapa do idioma Inglês: a proficiência por região (e Estados) no Brasil. Aqui os percentuais para os Profissionais Técnicos (incluindo as respostas de Coordenadores, Analistas, entre outros cargos técnicos e de suporte à gestão):

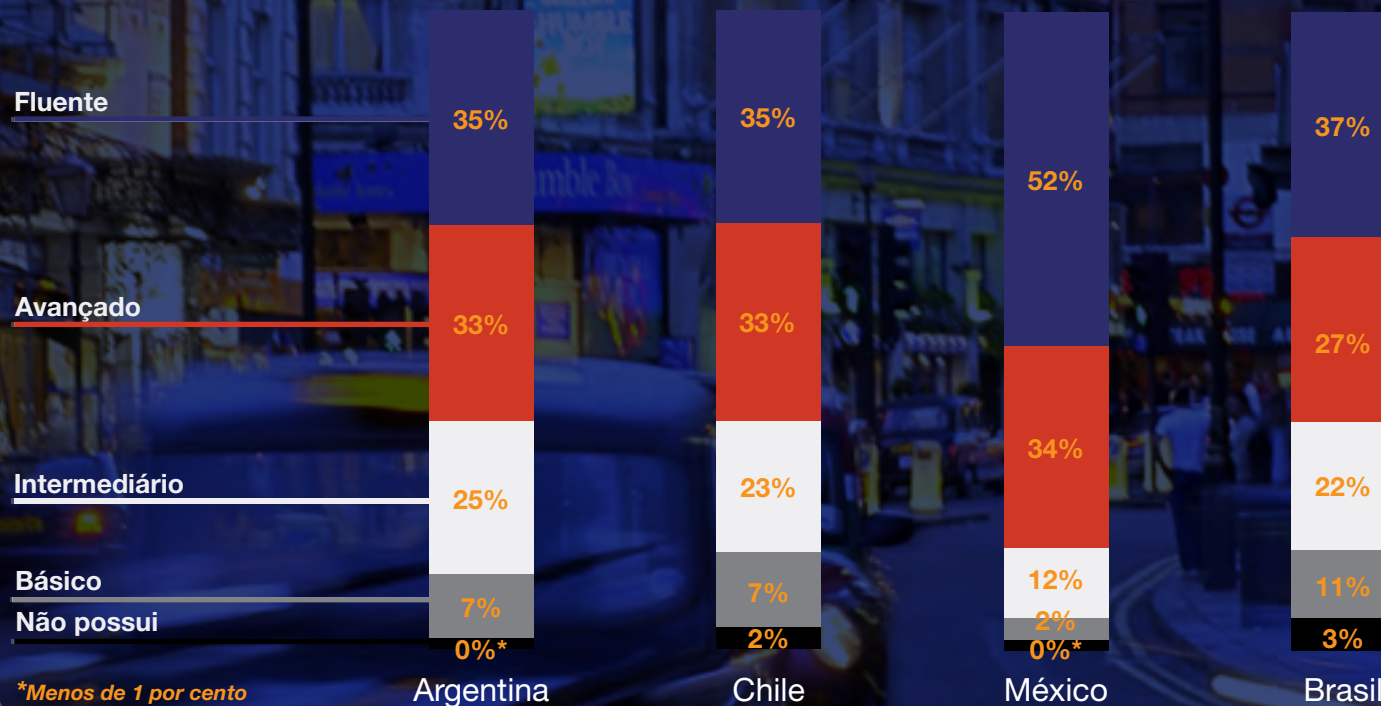


# Comparativos América Latina

An aerial photograph of London, England, at dusk. The Houses of Parliament and the Elizabeth Tower (Big Ben) are illuminated with warm lights, reflecting on the River Thames. The city skyline is visible in the background under a soft, hazy sky.

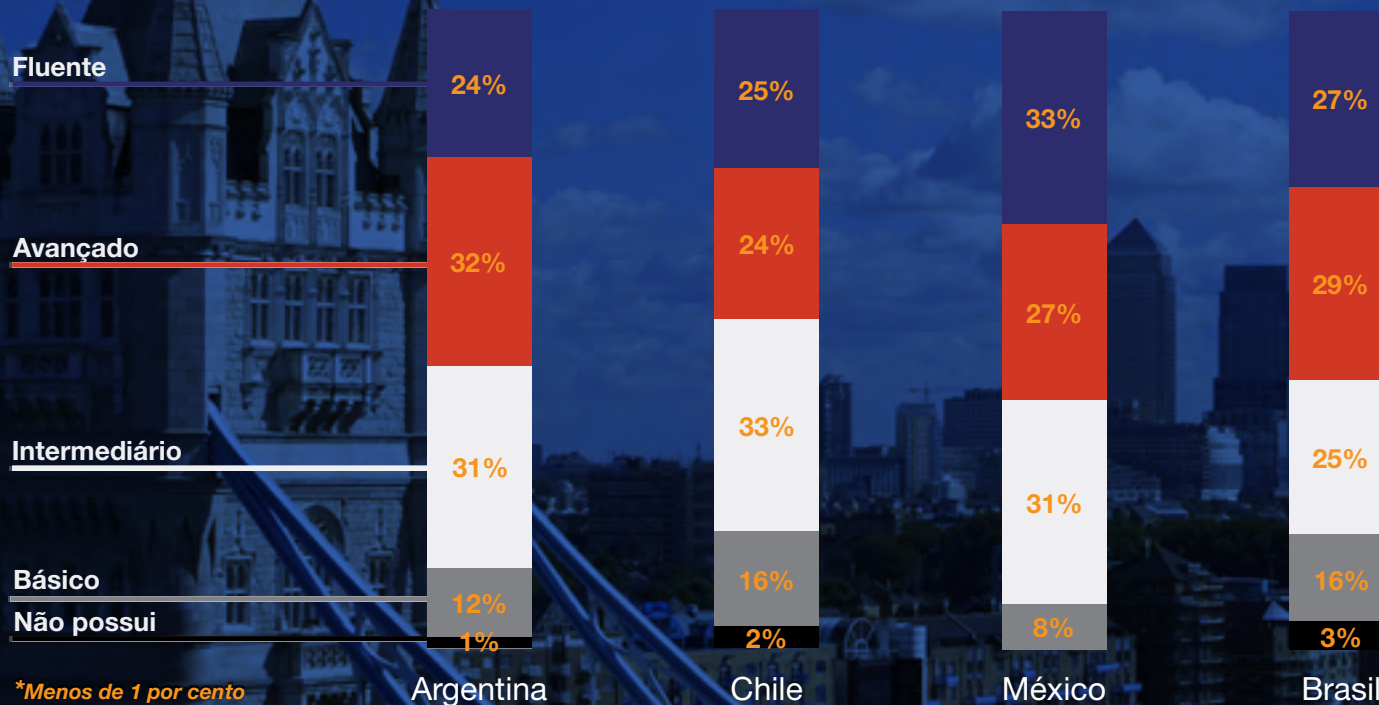
## Comparativo América Latina (Executivos)

Para termos um mapa abrangente da proficiência do idioma Inglês na América Latina, filtramos os respondentes em quatro dos mais importantes centros de negócios da região, resumindo os percentuais em quatro países chaves: Argentina, Brasil, Chile e México. A seguir o levantamento de Executivos (respondentes Gerentes e Diretores):



## Comparativo América Latina (Profissionais Técnicos e Analistas)

Mais uma vez comparando a proficiência do idioma Inglês na América Latina por meio das respostas de quatro países chaves: Argentina, Brasil, Chile e México, agora para os respondentes em nível profissional (que inclui até Coordenadores, Analistas, profissionais técnicos e de suporte à gestão):



## Page Executive

Argentina (+54)  
(11) 4001-4500 Buenos Aires

Brazil (+55)  
(11) 4505 6005 São Paulo  
(21) 4502 6005 Rio de Janeiro  
(19) 3345 6005 Campinas

Mexico (+52)  
(55) 52845770 México D.F.

## Page Assessment

Brazil (+55)  
(11) 4505 6005 São Paulo

## Michael Page

Argentina (+54)  
(11) 4001-4500 Buenos Aires

Brazil (+55)  
(11) 4505 6005 São Paulo  
(11) 2596 6400 Alphaville  
(21) 4502 6005 Rio de Janeiro  
(21) 4502 6000 Barra da Tijuca  
(22) 3723 5444 Macaé  
(19) 3345 6005 Campinas  
(12) 3519 3500 S. José dos Campos  
(41) 3906 9600 Curitiba  
(31) 3316 1100 Belo Horizonte  
(81) 3015 7400 Recife  
(51) 3378 1066 Porto Alegre

Chile (+56)  
(2) 820-4355 Santiago del Chile

Colombia (+56)  
(571) 313-5895 Bogota D. C.

Mexico (+52)  
(55) 52845770 México D.F.

## Page Personnel

Argentina (+54)  
(11) 4001-4500 Buenos Aires

Brazil (+55)  
(11) 3956 9605 São Paulo  
(11) 3956 9605 São Paulo 2  
(21) 3907 1900 Rio de Janeiro  
(21) 3907 1900 Barra da Tijuca  
(19) 3345 6050 Campinas

Chile (+56)  
(2) 820-4355 Santiago del Chile

Mexico (+52)  
(55) 91786790 México D.F.

[pagegroup.co.uk](http://pagegroup.co.uk)  
[michaelpage.com.br](http://michaelpage.com.br)  
[pagepersonnel.com.br](http://pagepersonnel.com.br)  
[rotaexecutiva.com.br](http://rotaexecutiva.com.br)

